



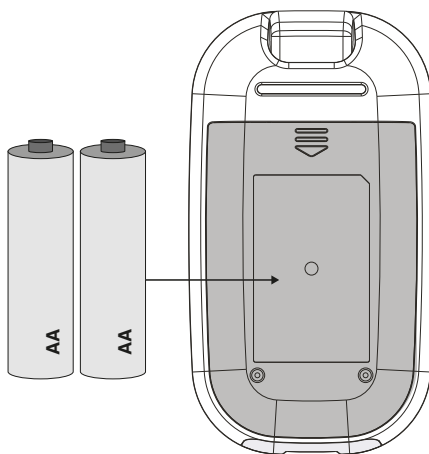
SNABBSTARTSGUIDE
Quicktest Multitest X6

SV

quicktest.se

1 Sätt i batterierna

Vänd enheten med displayen nedåt och öppna batteriluckan. Sätt i medföljande batterier.



2 Sätt i kodchip

(OBS! Kodchip används inte för blodsocker-strips. Om du testar blodsocker, bortse även från punkt 3.)



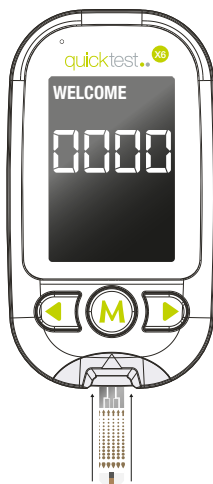
3 Vänta tills ett 3-siffrigt nummer visas

Samma nummer står på kodchippet. Avlägsna nu kodchippet genom att trycka på "Eject-knappen" på toppen av instrumentet. Detta stänger även av maskinen. (OBS! Använder du kodstrips från samma förpackning behöver du inte aktivera med kodchip inför varje testning)



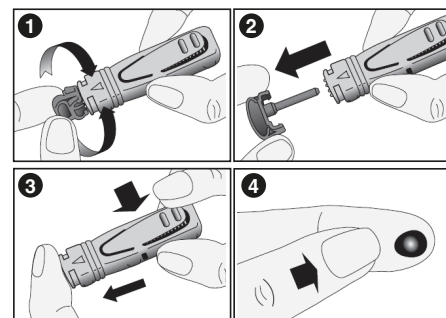
4 För in teststrip

Quicktest Multitest X6 startar automatiskt. OBS! Om du testar blodsocker är det viktigt att du stänger burken ordentligt direkt efter att du tagit ett teststrip.



5 Stick i fingret

Använd medföljande lansett.
5.1: Vrid den grå hatten på lansetten tills den lossnar. Dra INTE i den. Då inaktiveras lansetten.
5.2: När den grå hatten lossnat. Avlägsna den från den orangea lansetten.
5.3: Tryck lansetten BESTÄMT mot fingret och tryck på avtryckaren.
5.4: Massera fingret. Torka bort första droppen blod med en ren servett.



6 Pressa ut en liten droppe blod

För försiktigt teststripet som är placerat i Quicktest Multitest X6 mot bloddroppen. Blodet sugts upp i teststripet och när tillräcklig mängd sugits upp hörs ett pip och analysen startar automatiskt.



7 Vänta till analysen är klar

Avläs sedan resultatet



*Notera! Vill du testa en annan parameter behöver du använda det tillhörande kodchippet för det testet. Detta är dock inte nödvändigt om du testar samma parameter från samma förpackning, utan endast vid eventuellt byte.

Du visste väl att Multitest X6 kan testa flera parametrar?



Kolesterol

Om kolesterolnivån är för hög kan det ofta sänkas med några enkla justeringar av kost och livsstil. Genom att testa regelbundet får du information som kan vara förebyggande mot hjärt-kärlsjukdomar.



Laktat / Mjölksyra

Mjölksyra, eller laktat är en slaggprodukt som tillverkas när dina muskler arbetar hårdare än dina lungor kan syresätta dessa. Med dessa strips kan du testa dina nivåer.



Ketos

Träna du mycket eller vill du gå ner i vikt? Då kan ett ketotest hjälpa dig optimera din träning eller viktnedgång.



Urinsyra

Förhöjda nivåer av urinsyra kan leda till, eller vara tecken på gikt och njursten. Detta kan även påfresta njurarna. Håll koll på dina urinsyrenivåer med X6 Urinsyrastrips.



Blodsocker

Genom ett enkelt blockstick kan du nu få ett exakt blodsockervärde på bara några sekunder. Blodsockerstrips säljs i 50-pack.